



УПРАВЛЕНИЕ ФЕДЕРАЛЬНОЙ СЛУЖБЫ
ГОСУДАРСТВЕННОЙ СТАТИСТИКИ
ПО АРХАНГЕЛЬСКОЙ ОБЛАСТИ
И НЕНЕЦКОМУ АВТОНОМНОМУ ОКРУГУ

Оперативные итоги естественного движения Ненецкого автономного округа



за январь - июнь 2022 года



ЕСТЕСТВЕННОЕ ДВИЖЕНИЕ НАСЕЛЕНИЯ

ЧЕЛОВЕК

Показатели естественного движения населения

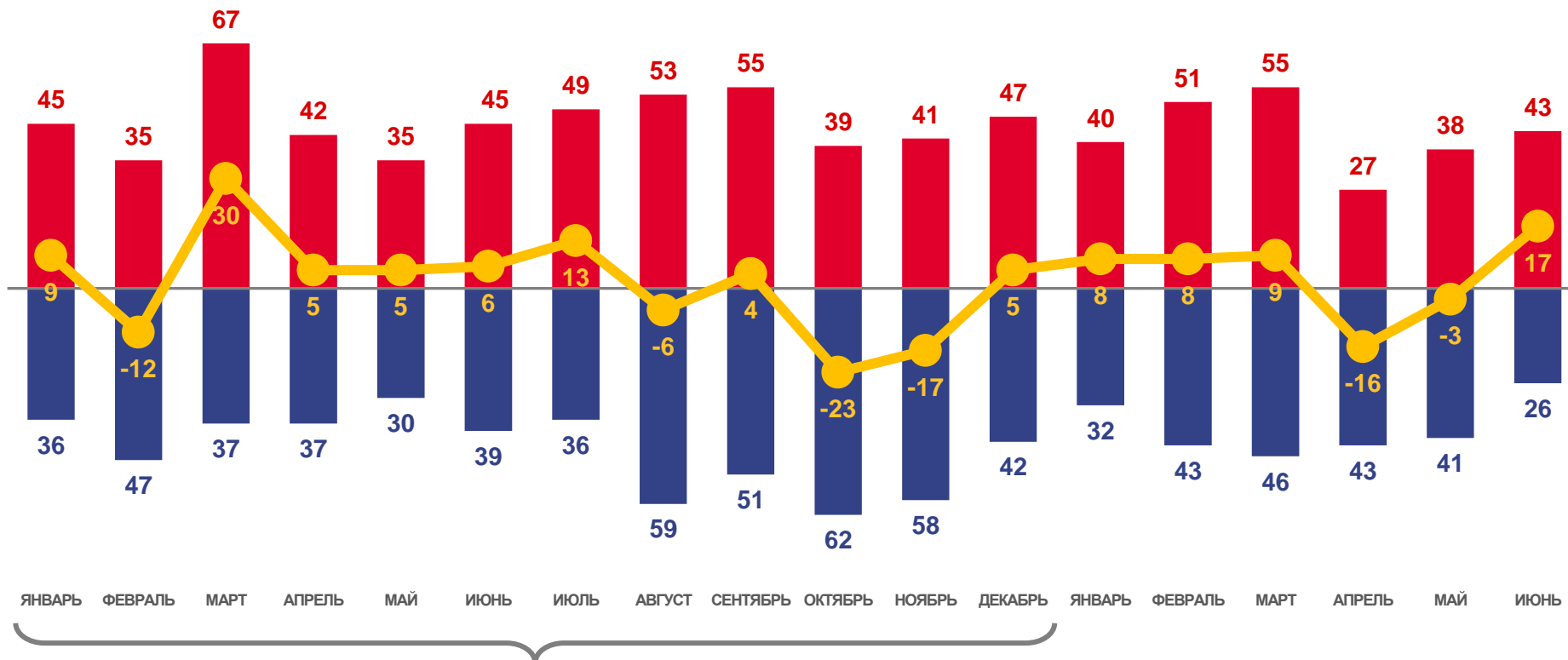
за январь – июнь 2022 года

23 человека

Естественный прирост населения

1,0 ‰ в расчете на 1000 человек населения

Коэффициент естественного прироста



■ Число родившихся
 ■ Число умерших
 — Естественный прирост





ЧИСЛО ЗАРЕГИСТРИРОВАННЫХ РОДИВШИХСЯ

ЧЕЛОВЕК

Рождаемость

за январь – июнь 2022 года

254 человека

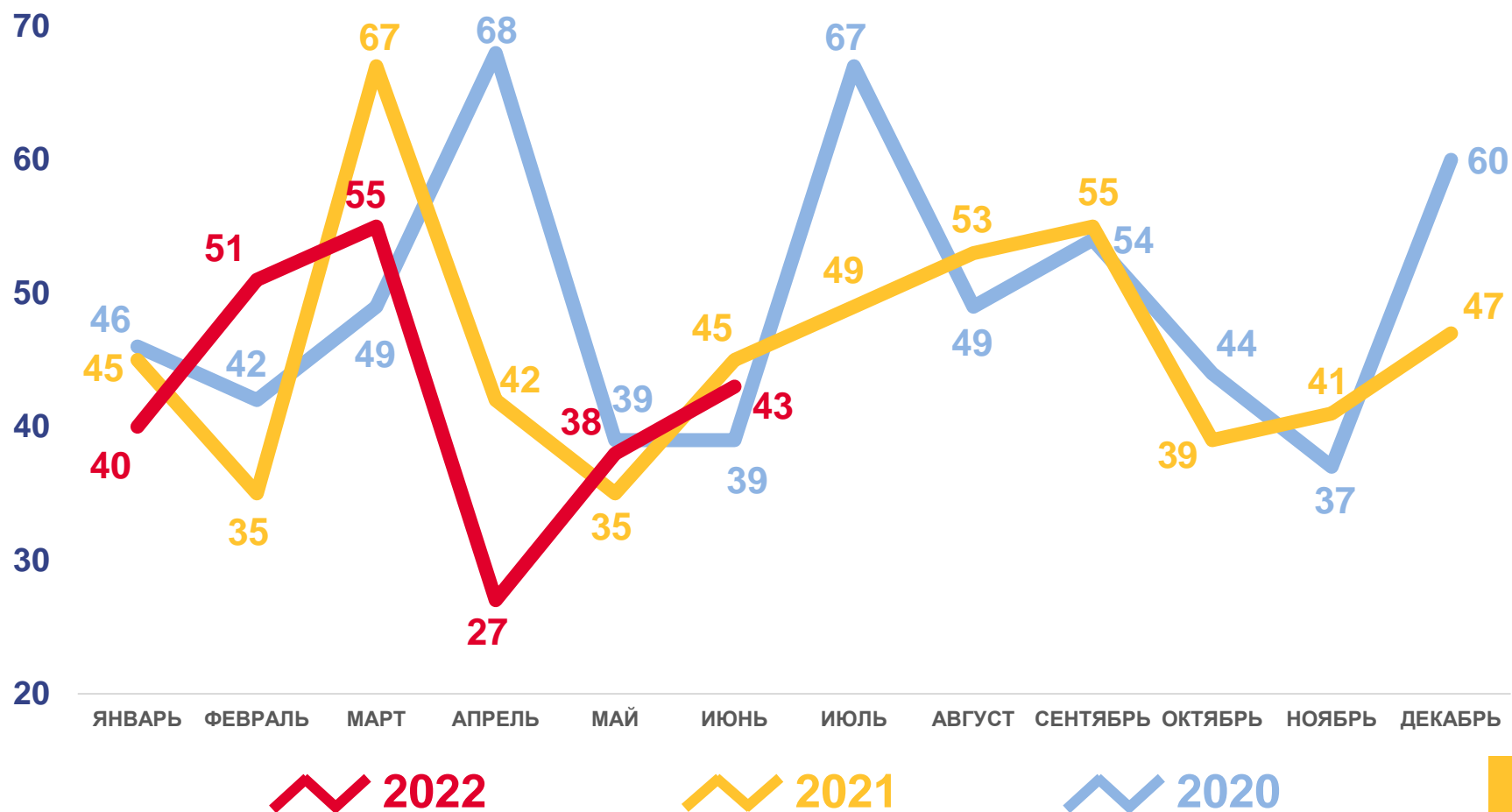
Число зарегистрированных родившихся

11,5 ‰ в расчете на 1000 человек населения

Коэффициент рождаемости

-5,7 ‰

Изменение к январю – июню 2021 года





ЧИСЛО ЗАРЕГИСТРИРОВАННЫХ УМЕРШИХ

ЧЕЛОВЕК

Смертность

за январь – июнь 2022 года

231 человек

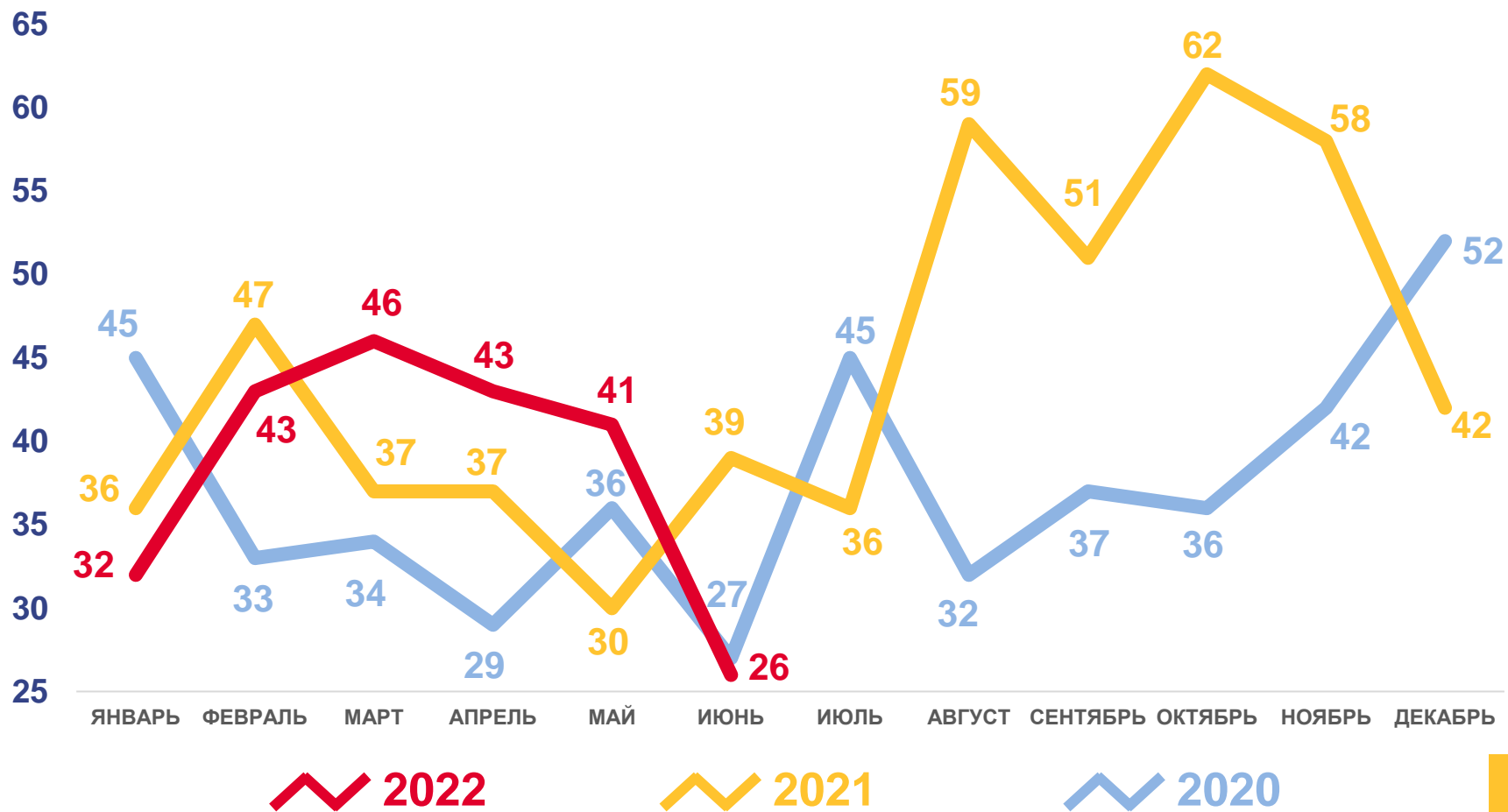
Число зарегистрированных умерших

10,5% в расчете на 1000 человек населения

Коэффициент смертности

1,9%

Изменение к январю – июню 2021 года





ЧИСЛО ЗАРЕГИСТРИРОВАННЫХ БРАКОВ

ЕДИНИЦ

Брачность

за январь – июнь 2022 года

104 браков

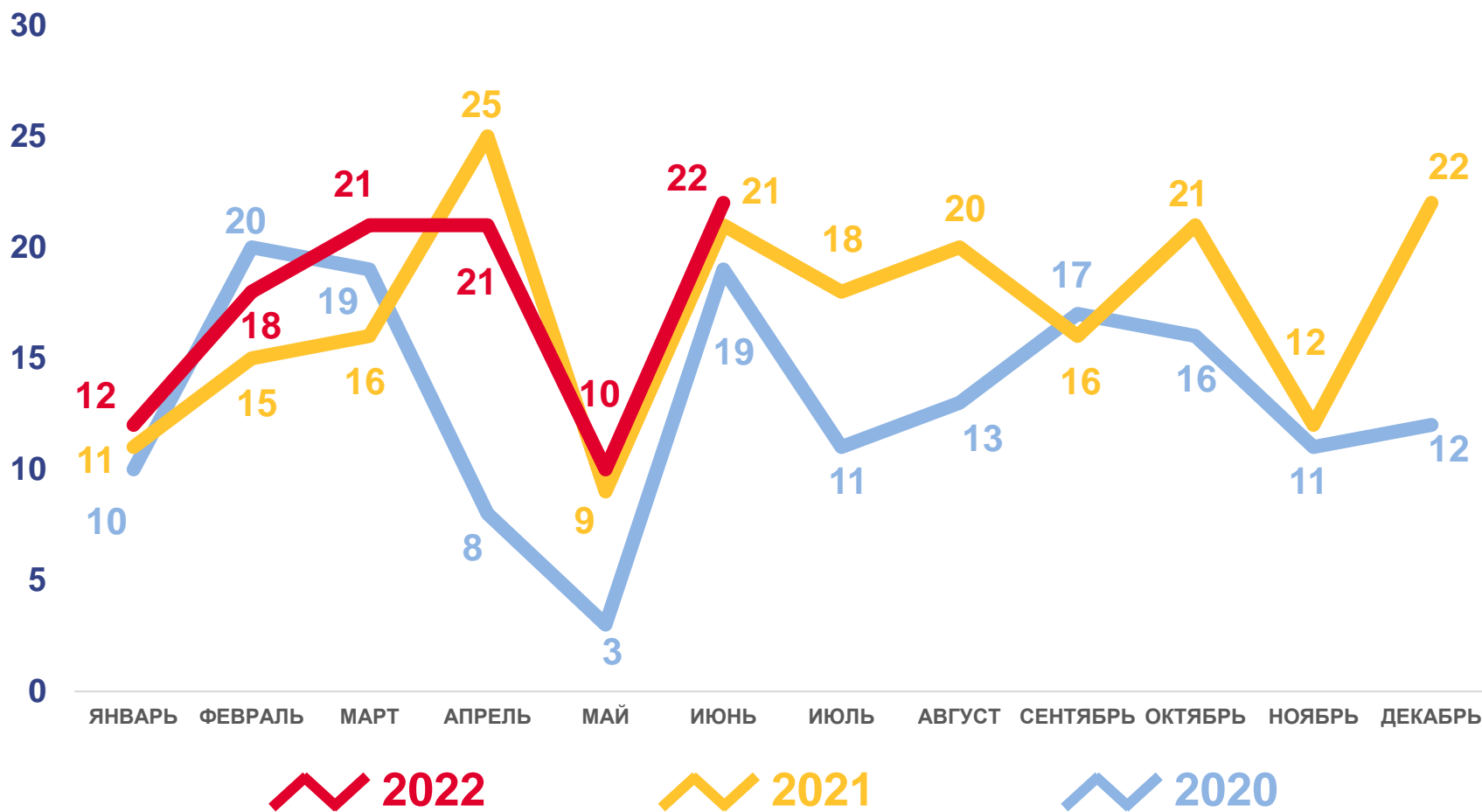
Число зарегистрированных браков

4,7% в расчете на 1000 человек населения

Коэффициент брачности

6,8%

Изменение к январю – июню 2021 года





ЧИСЛО ЗАРЕГИСТРИРОВАННЫХ РАЗВОДОВ

ЕДИНИЦ

Разводимость

за январь – июнь 2022 года

78 разводов

Число зарегистрированных разводов

3,5% в расчете на 1000 человек населения

Коэффициент разводимости

-10,3%

Изменение к январю – июню 2021 года

